

Aktie Kompakt

USU Software

Unternehmens-Update: Setzt auf ein starkes zweites Halbjahr



RATING
KAUFEN (UNVERÄNDERT)

KURSZIEL
27 EUR (UNVERÄNDERT)

HIGHLIGHTS

- Projektverschiebungen bremsen in Q2
- Höhere Dynamik im zweiten Halbjahr erwartet
- Kursziel und Empfehlung unverändert

Projektverschiebungen bremsen in Q2: USU konnte mit der Entwicklung in Q2 nicht an den guten Jahresauftakt von Q1 anknüpfen. Hintergrund sind zwei, drei größere Projektverschiebungen im Ausland, was sich im um 12,4% yoy gefallenem Auslandsumsatz widerspiegelt. Die damit zugleich fehlenden margenstarken Lizenzerlöse (-31,7%) schlugen sich sowohl in einer verhaltenen Wachstumsdynamik beim Konzernumsatz von 3,9% auf 20,8 Mio. EUR als auch bei der Entwicklung des operativen Ertrags mit -0,5 Mio. EUR nach +0,9 Mio. EUR im Vorjahr nieder.

Höhere Dynamik im zweiten Halbjahr erwartet: Wengleich in Q2 die Umsätze nicht erwartungsgemäß ausfielen, beginnen sich die Investitionen in Form von Produktentwicklungen, Ausbau des Vertriebs und Übernahmen in das Auslandsgeschäft auszuzahlen. Die verschobenen Projekte dürften sich noch in 2018 realisieren lassen, worauf auch die bestätigte Umsatz-Guidance mit 93 bis 98 Mio. EUR basiert. Die Managementaussagen lassen auf eine deutliche Erholung der Lizenzerlöse schon im laufenden Q3 schließen. Der überproportionale Mitarbeiteraufbau und die Umorganisation im Vertrieb scheinen zudem weitgehend abgeschlossen, so dass dank positiver Skaleneffekte die Erreichung der Ertragsprognose (EBIT adj.) mit 7,5 bis 10 Mio. EUR (LBBWe: 8,7 Mio. EUR) trotz bescheidenen 0,3 Mio. EUR im ersten Halbjahr noch möglich erscheint.

Kursziel und Empfehlung unverändert: Die Entwicklung im ersten Halbjahr verlief u.E. nicht ganz erwartungsgemäß, doch die Jahresziele sind nicht außer Reichweite. Wir belassen unser primär auf einem DCF-Modell basierendes Kursziel bei 27 EUR und bestätigen unsere Kaufen-Empfehlung. Hauptrisiko für unseren Investmentcase wäre eine unerwartet starke Nachfrage nach Cloudlösungen, was zu Lasten der margenstarken Lizenzerlöse ginge.

PROS

+	Hoch angesehene Softwareapplikationen
+	Big Data, Industrie 4.0 und Digitalisierung der Unternehmen als Wachstumstreiber
+	Auslandsexpansion gewinnt an Fahrt, solide Bilanzrelationen

CONS

-	Geringe Free float-Marktkapitalisierung
-	Einzelne größere Aufträge können für höhere Volatilität zwischen den Quartalen sorgen

+++ Reuters: OSPGk +++ Bloomberg: OSP2 GY +++

Aktueller Kurs (XETRA: 10.09.18: Schlusskurs)	21,90 EUR
SCHLUSSKURS (10.09.2018)	21,90 EUR
ERWARTETE PERFORMANCE	23,3 %
MARKTKAPITALISIERUNG	230,48 Mio. EUR
UNTERNEHMENSWERT	210,31 Mio. EUR
ANZAHL AKTIEN	10,52 Mio.
STREUBESITZ	29,7 %
INDEX (GEWICHTUNG)	CDAX (0,01 %)
ISIN / WKN	DE000A0BVU28 / A0BVU2
SEKTOR	Software

KENNZAHLEN	2017	2018 E	2019 E
UNTERNEHMENS DATEN IN MIO. EUR, ZAHLEN JE AKTIE IN EUR			
Umsatz	84,4	94,2	109,8
EBITDA	6,8	10,4	15,9
EBIT	3,2	6,5	11,4
Nettoergebnis	3,4	5,5	9,7
Gewinn je Aktie	0,32	0,52	0,92
Dividende	0,40	0,50	0,55
EV / EBIT	81,6	32,3	18,4
KGV	81,9	41,9	23,8
Dividendenrendite	1,5 %	2,3 %	2,5 %

KURSENTWICKLUNG



Quelle: USU, LBBW Research, Thomson Reuters

KALENDER

9M-Bericht	22. November 2018
------------	-------------------

Mirko Maier
Investmentanalyst

Unternehmensdaten

Anlageurteil, Profil, Finanzkennzahlen

USU Software

ANLAGEURTEIL - USU SOFTWARE

Das grundsätzlich positive Umfeld für das Produktportfolio von USU sollte ein über dem Branchenwachstum liegendes Wachstum ermöglichen. Mit kleineren Übernahmen ergänzt USU das eigene Produktportfolio. Das weitere Wachstum des Unternehmens sollte von der vollen Produktpipeline, dem im Wachstumsbereich Industrie 4.0 positionierten neuen Geschäftsbereich Katana und dem Ausbau der Auslandsaktivitäten getrieben werden. Davon sollte auch die operative Ertragsentwicklung von USU profitieren. Wir bekräftigen unsere Kaufen-Empfehlung mit einem unveränderten Kursziel von 27 EUR.

Ausgewählte Kennzahlen von USU Software

(Unternehmensdaten in Mio. EUR, Zahlen je Aktie in EUR)

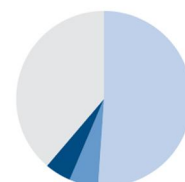
Gewinn- und Verlustrechnung (31.12.)	2013	2014	2015	2016	2017	2018 E	2019 E
Umsatz	42,0	58,9	66,1	72,1	84,4	94,2	109,8
Ergebnis vor Zinsen, Steuern, Abschreibung (EBITDA)	5,5	8,9	9,9	10,8	6,8	10,4	15,9
Ergebnis vor Zinsen und Steuern (EBIT)	3,4	6,7	7,6	8,3	3,2	6,5	11,4
Ergebnis nach Steuern (EAT)	3,7	5,5	8,4	6,8	3,4	5,5	9,7
Nettoergebnis	3,7	5,5	8,4	6,8	3,4	5,5	9,7
Gewinn je Aktie	0,35	0,53	0,80	0,64	0,32	0,52	0,92
Dividende je Aktie	0,25	0,30	0,35	0,40	0,40	0,50	0,55
Wachstumsrate yoy							
Umsatz	40,3%	12,1%	9,1%	17,0%	11,7%	16,5%	
Ergebnis vor Zinsen, Steuern, Abschreibung (EBITDA)	61,9%	11,2%	9,2%	-36,6%	51,6%	53,4%	
Ergebnis vor Zinsen und Steuern (EBIT)	95,8%	13,7%	9,3%	-61,2%	101,9%	75,3%	
Ergebnis nach Steuern (EAT)	50,9%	51,1%	-19,1%	-50,4%	63,5%	75,6%	
Nettoergebnis	50,9%	51,1%	-19,1%	-50,4%	63,5%	75,6%	
Gewinn je Aktie	51,4%	50,9%	-20,0%	-50,0%	62,5%	76,9%	
Dividende je Aktie	20,0%	16,7%	14,3%	0,0%	25,0%	10,0%	
Umsatzmargen							
Ergebnis vor Zinsen, Steuern, Abschreibung (EBITDA)	13,1%	15,1%	14,9%	15,0%	8,1%	11,0%	14,5%
Ergebnis vor Zinsen und Steuern (EBIT)	8,1%	11,3%	11,5%	11,5%	3,8%	6,9%	10,4%
Gewinn je Aktie (reported, unverwässert)	8,8%	9,4%	12,7%	9,4%	4,0%	5,8%	8,8%
Nettoergebnis	8,8%	9,4%	12,7%	9,4%	4,0%	5,8%	8,8%
Bewertungskennzahlen							
Unternehmenswert / Umsatz	2,0	2,1	2,7	2,6	3,1	2,2	1,9
Unternehmenswert / EBITDA	15,0	13,8	17,9	17,7	38,5	20,3	13,2
Unternehmenswert / EBIT	24,2	18,3	23,3	22,9	81,6	32,3	18,4
Kurs-Gewinn-Verhältnis (KGV)	26,3	25,8	23,7	31,3	81,9	41,9	23,8
Kurs-Buchwert-Verhältnis (KBV)	1,8	2,6	3,3	3,3	4,4	3,6	3,4
Eigenkapitalrendite	6,9%	10,0%	13,8%	10,7%	5,3%	8,7%	14,4%
Free Cash Flow Rendite	11,5%	6,2%	6,1%	2,7%	1,9%	2,7%	3,5%
Dividendenrendite	2,7%	2,2%	1,9%	2,0%	1,5%	2,3%	2,5%

Quelle: USU, LBBW Research, Thomson Reuters

UNTERNEHMENSPROFIL - USU SOFTWARE

USU entwickelt Applikationen zur Erfassung von IT-Infrastrukturen hinsichtlich deren Leistungsfähigkeit, Ausbreitung und Aufwand. Des Weiteren bietet USU mit dem KnowledgeCenter wissensbasierte Datenbanklösungen an. Das Produktportfolio wird durch flankierende Serviceleistungen abgerundet. 2017 generierte USU einen Umsatz von 84,4 Mio. EUR. Die Bilanz ist gekennzeichnet durch eine hohe Eigenkapitalquote, das Fehlen von Bankverbindlichkeiten sowie einer hohen Nettoliquidität. Mit über 50% ist Gründer Udo Strehl Mehrheitseigentümer der Gesellschaft.

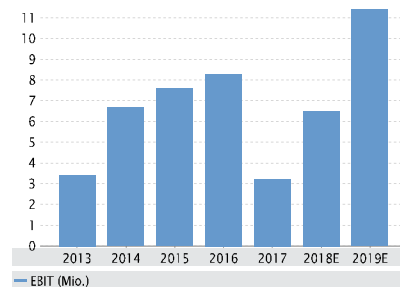
Aktionärsstruktur



Udo Strehl (51,08%) Peter Scheufler (5,32%)
USU-Organen (4,84%) Freefloat (38,76%)

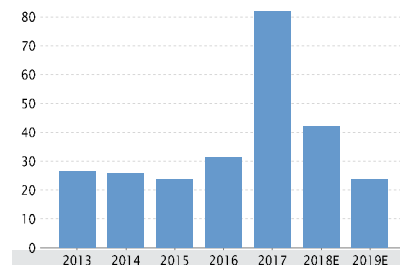
Quelle: LBBW Research

Rentabilität



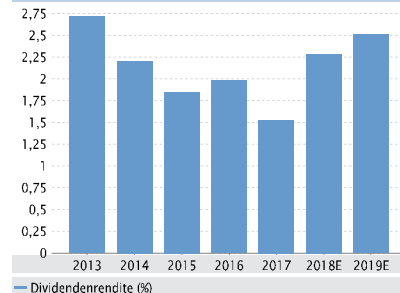
— EBIT (Mio.)

Bewertung



— KGV

Ergebniskennzahlen



— Dividendenrendite (%)

Quelle: USU, LBBW Research, Thomson Reuters

Anhang-1

1/2

USU Software

LBBW Research Rating-Systematik (absolutes Aktienrating-System)

Aktienrating-Definitionen:

Kaufen:	Bezogen auf einen Zeithorizont von bis zu 12 Monaten empfehlen wir Investoren den Kauf der Aktie.
Verkaufen:	Bezogen auf einen Zeithorizont von bis zu 12 Monaten empfehlen wir Investoren den Verkauf der Aktie.
Halten:	Wir haben eine neutrale Einstufung der Aktie und empfehlen auf Sicht von bis zu 12 Monaten weder den Kauf noch den Verkauf der Aktie.
Unter Beobachtung:	Das Rating wird derzeit von uns überarbeitet.
Ausgesetzt:	Eine Beurteilung des Unternehmens ist momentan nicht möglich.

Aufsichtsbehörden der LBBW: Europäische Zentralbank (EZB), Sonnemannstraße 22, 60314 Frankfurt am Main und Bundesanstalt für Finanzdienstleistungsaufsicht (BaFin), Graurheindorfer Str. 108, 53117 Bonn / Marie-Curie-Str. 24-28, 60439 Frankfurt.

Die LBBW hat Vorkehrungen getroffen, um Interessenkonflikte bei der Erstellung und Weitergabe von Finanzanalysen soweit wie möglich zu vermeiden oder angemessen zu behandeln. Dabei handelt es sich insbesondere um:

- institutsinterne Informationsschranken, die Mitarbeitern, die Finanzanalysen erstellen, den Zugang zu Informationen versperren, die im Verhältnis zu den betreffenden Emittenten Interessenkonflikte der LBBW begründen können,
- das Verbot des Eigenhandels in Papieren, für die oder für deren Emittenten die betreffenden Mitarbeiter Finanzanalysen erstellen und die laufende Überwachung der Einhaltung gesetzlicher Pflichten durch Mitarbeiter der Compliance-Stelle.

Diese Studie und die darin enthaltenen Informationen sind von der LBBW ausschließlich zu Informationszwecken ausgegeben und erstellt worden. Sie wird zu Ihrer privaten Information ausgegeben mit der ausdrücklichen Anerkennung des Empfängers, dass sie kein Angebot, keine Empfehlung oder Aufforderung zu kaufen, halten oder verkaufen und auch kein Medium, durch das ein entsprechendes Finanzinstrument angeboten oder verkauft wird, darstellt. Sie wurde ungeachtet Ihrer eigenen Investitionsziele, Ihrer finanziellen Situation oder Ihrer besonderen Bedürfnisse erstellt. Jede Vervielfältigung dieses Informationsmaterials in Gänze oder in Teilen ist verboten, und Sie dürfen dieses Material ausschließlich an Ihre Berater oder Angehörige der Berufsstände weitergeben, die Ihnen dabei helfen, die Finanzinstrumente zu bewerten.

Diese Information dient ausschließlich Informationszwecken und sollte keine verlässliche Grundlage zum Zwecke der Entscheidungsfindung bilden, in dieses bestimmte Finanzinstrument zu investieren. Mögliche Investoren sollten Informationen zugrunde legen, die im Emissionsprospekt zu finden sind, sowie auf andere öffentlich zugängliche Informationen zurückgreifen.

Die Informationen in dieser Studie sind von der LBBW aus Quellen geschöpft worden, die für zuverlässig gehalten werden. Die LBBW kann allerdings solche Informationen nicht verifizieren, und aufgrund der Möglichkeit menschlichen und technischen Versagens unserer Quellen, der LBBW oder anderen wird nicht erklärt, dass die Informationen in dieser Studie in allen wesentlichen Punkten richtig oder vollständig sind. Die LBBW schließt jegliche Haftung bezüglich der Genauigkeit, Angemessenheit oder Vollständigkeit solcher Information aus und ist für Irrtümer oder Auslassungen oder das Resultat der Nutzung dieser Informationen nicht verantwortlich. Die hierin enthaltenen Aussagen sind Äußerungen unserer nicht verbindlichen Meinung, jedoch keine Darlegung von Tatsachen oder Empfehlungen, ein Finanzinstrument zu kaufen, zu halten oder zu verkaufen. Änderungen einer Einschätzung können wesentliche Auswirkungen auf die ausgewiesene Wertentwicklung haben. Informationen über die Wertentwicklung in der Vergangenheit weisen nicht auf zukünftige Wertentwicklungen hin. Die LBBW kann in der Vergangenheit andere Studien herausgegeben haben und in Zukunft andere Studien herausbringen, die mit den Informationen in dieser Studie nicht übereinstimmen und andere Schlussfolgerungen ziehen. Diese Studien spiegeln die verschiedenen Annahmen, Ansichten und analytischen Methoden der Analysten wider, die sie erstellt haben, und die LBBW ist in keinsten Weise verpflichtet sicherzustellen, dass ein Empfänger dieser Studie Kenntnis von diesen weiteren Studien erhält. Dieses Material gibt nicht vor, allumfassend zu sein oder alle Informationen zu enthalten, die ein möglicher Anleger zu erhalten wünschen mag.

Nichts in dieser Studie stellt einen anlagerelevanten, rechtlichen, buchhalterischen oder steuerlichen Rat dar oder gibt vor, dass eine Anlage oder Strategie Ihren individuellen Umständen entspricht oder für diese geeignet ist oder anderweitig eine persönliche Empfehlung an Sie ausmacht. Diese Studie richtet sich lediglich an und ist nur gedacht für Personen, die sich hinreichend auskennen, um die damit einhergehenden Risiken zu verstehen. Diese Veröffentlichung ersetzt nicht die persönliche Beratung. Bevor Sie eine Anlageentscheidung treffen, sollten Sie Ihren unabhängigen Anlageberater bezüglich weiterer und aktuellerer Informationen über spezielle Anlagemöglichkeiten und für eine persönliche Anlageberatung bezüglich der Angemessenheit der Anlage in ein Finanzinstrument oder einer Anlagestrategie aus dieser Studie konsultieren.

Die LBBW gibt nicht vor, dass, auch in Zukunft, ein Sekundärmarkt für diese Finanzinstrumente existieren wird. Anleger sollten sowohl die Möglichkeit als auch die Absicht haben, solche Finanzinstrumente auf unbestimmte Zeit zu halten. Ein möglicher Anleger muss feststellen, ob der Erwerb der Finanzinstrumente sich mit seinen finanziellen Bedürfnissen, Zielen und Bedingungen deckt, mit allen darauf anwendbaren Richtlinien und Einschränkungen vollständig übereinstimmt und es sich um eine angemessene und geeignete Anlage handelt, ungeachtet der klaren und hohen Risiken, die mit einer Anlage in die Finanzinstrumente einhergehen. Die hierin enthaltenen Informationen umfassen teilweise sehr hypothetische Analysen. Diese Analyse basiert auf bestimmten Annahmen bezüglich zukünftiger Ereignisse und Bedingungen, die per se unsicher, unvorhersehbar und dem Wandel unterworfen sind. Es wird keine Aussage über die tatsächliche Wertentwicklung der Transaktion getroffen und Anleger sollten sich nicht darauf verlassen, dass die Analyse auf die tatsächliche Wertentwicklung der Transaktion verweist. Tatsächliche Ergebnisse werden, vielleicht wesentlich, von der Analyse abweichen. Anleger sollten die Analysen unter dem Gesichtspunkt der zugrunde liegenden Annahmen, die hierin enthalten sind, betrachten, um ihre eigenen Schlüsse zu ziehen bezüglich der Plausibilität dieser Annahmen und um die

Anhang-1

2/2

USU Software

Analyse dieser Betrachtungen zu bewerten. Eine Anlage in dieses bestimmte Finanzinstrument beinhaltet gewisse spezifische Risiken. Mögliche Anleger in dieses bestimmte Finanzinstrument sollten die Informationen, die im Emissionsprospekt enthalten sind, sorgfältig prüfen, einschließlich des Abschnittes "Risikofaktoren".

Das bestimmte Finanzinstrument, auf das hierin Bezug genommen wird, kann ein hohes Risiko beinhalten, darunter Kapital-, Zins-, Index-, Währungs-, Kredit-, politische, Liquiditäts-, Zeitwert-, Produkt- und Marktrisiken und ist nicht für alle Anleger geeignet. Die Finanzinstrumente können plötzliche und große Wertverluste erleiden, die Verluste verursachen, die dem ursprünglichen Anlagevolumen entsprechen, wenn diese Anlage eingelöst wird. Jede ausgeübte Transaktion beruht ausschließlich auf Ihrem Urteil bezüglich der Finanz-, Tauglichkeits- und Risikokriterien. Die LBBW gibt nicht vor, unter solchen Umständen beratend tätig zu werden, noch sind ihre Mitarbeiterinnen und Mitarbeiter dazu befugt.

Diese Publikation wird von der LBBW nicht an Personen in den USA vertrieben und die LBBW beabsichtigt nicht, Personen in den USA anzusprechen.

Informationen zu den Empfehlungen werden mindestens einmal jährlich aktualisiert. Wir behalten uns vor, unsere hier geäußerte Meinung jederzeit und ohne Vorankündigung zu ändern. Wir behalten uns des Weiteren vor, ohne weitere Vorankündigung Aktualisierungen dieser Information nicht vorzunehmen.

Weitere, gemäß DVO (EU) 2016/958 (insbesondere Artt. 4, Abs. 1 lit. e und i sowie 6, Abs. 3) erforderliche Angaben und Übersichten finden Sie unter <https://www.lbbw-markets.de/publicdisclaimer>.

Die Entgegennahme von Research Dienstleistungen durch ein Wertpapierdienstleistungsunternehmen kann aufsichtsrechtlich als Zuwendung qualifiziert werden. In diesen Fällen geht die LBBW davon aus, dass die Zuwendung dazu bestimmt ist, die Qualität der jeweiligen Dienstleistung für den Kunden des Zuwendungsempfängers zu verbessern.

Wir weisen darauf hin, dass

- die LBBW oder mit ihr verbundene Unternehmen die Gesellschaft am Markt durch das Einstellen von Kauf- oder Verkaufsaufträgen betreuen
- die LBBW oder mit ihr verbundene Unternehmen eine Vereinbarung über das Erstellen von Finanzanalysen über den Emittenten oder dessen Finanzinstrumente getroffen haben

Mitteilung zum Urheberrecht: © 2014, Moody's Analytics, Inc., Lizenzgeber und Konzerngesellschaften ("Moody's"). Alle Rechte vorbehalten. Ratings und sonstige Informationen von Moody's ("Moody's-Informationen") sind Eigentum von Moody's und/oder dessen Lizenzgebern und urheberrechtlich oder durch sonstige geistige Eigentumsrechte geschützt. Der Vertriebshändler erhält die Moody's-Informationen von Moody's in Lizenz. Es ist niemandem gestattet, Moody's-Informationen ohne vorherige schriftliche Zustimmung von Moody's ganz oder teilweise, in welcher Form oder Weise oder mit welchen Methoden auch immer, zu kopieren oder anderweitig zu reproduzieren, neu zu verpacken, weiterzuleiten, zu übertragen zu verbreiten, zu vertreiben oder weiterzuverkaufen oder zur späteren Nutzung für einen solchen Zweck zu speichern. Moody's® ist ein eingetragenes Warenzeichen.

